

# **A vasúti személyszállítás magyarországi és nemzetközi trendjei**

**XX. A magyar közlekedés helyzete az EU-ban**

**Feldmann Márton**  
**Kápolnásnyék, 2016.02.25.**

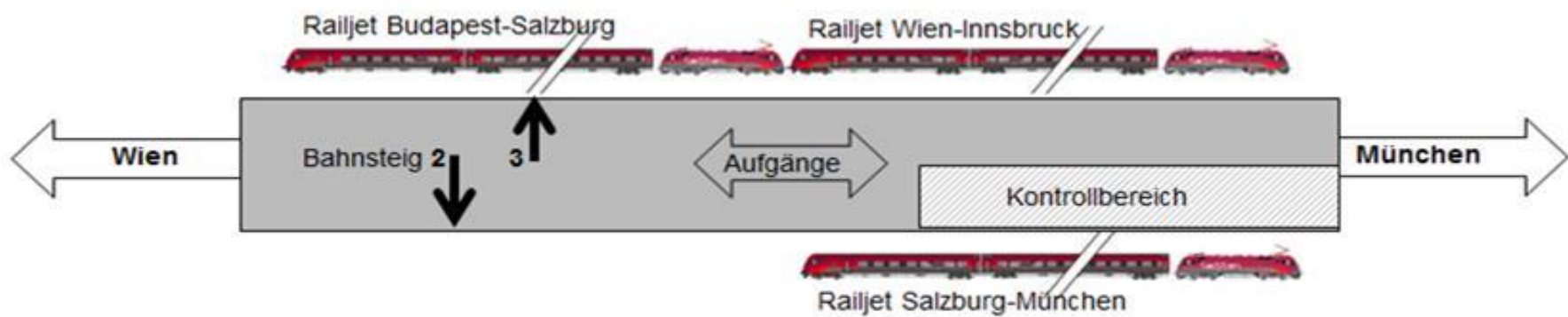
# BIZTONSÁG













**NF**



**THALYS INTRODUCES SECURITY GATES AFTER PARIS ATTACKS**







**Парик**  
Варшава

**Киев**

**Калининград**

**Москва**  
Минск

**Самара**

**Екатеринбург**

**Новосибирск**

**Красноярск**

**Иркутск**  
Чита

**Хабаровск**

**11:23**  
**24.06.15**  
**среда**

Отправлено пассажиров

за сутки **265834 (49%)**

с начала месяца **6085254 (7.9%)**

Отправлено поездов

за сутки **634 (1%)**

с начала месяца **14551 (10%)**

Средняя вместимость

за сутки прошлый год **67.3%**

69%

Средний состав

за сутки прошлый год **11.5**

12.1

Детских поездов

назначенных с ОГД **168**

27

**Количество поездов (вагонов, пассажирских), следующих по российским железным дорогам**

Дорога	Вагоны			Поезда, следующие с нарушителями графика				Сезон, с	пассажирскими*	п	Всего
	Пассажиры	Вагоны	Пассажирские	от 6 мин	от 6 до 30 мин	от 30н до 1 ч	от 1 до 4 час				
ВСЕ	852	7919	206 991	36	23	2	5	6	26	3	26
ОТКРЫТОКСКАЯ	79	502	15 279	2	2				4		4
КАЛИНИНГРАДСКАЯ	3	28	645								
НОСОВСКАЯ	51	590	16 623	6	4		1	1	3	3	3
ГОРЬКОВСКАЯ	60	754	19 534	1	1				12		12
СОВЕРШАЯ	49	575	13 302	1		1					
СЕВЕРО-КАВКАЗСКАЯ	88	1287	29 716						1		1
ЮГО-ВОСТОЧНАЯ	65	921	26 235	1	1				1		1
ПРИВОЛЖСКАЯ	47	632	15 816	2	2						
РУССКАЯ	47	606	13 760	2	2				1		1
СВЕРДЛОВСКАЯ	58	693	14 216	3	3				2		2
СКОНО-УРАЛЬСКАЯ	28	336	8 404	1	1				1		1
ЗАПАДНО-СИБИРСКАЯ	37	343	9 330	2	2						
УРАЛЬСКАЯ											
УРСКО-ВОЛЖСКАЯ	10	122	3 809	1	1						
ВОСТОЧНО-СИБИРСКАЯ	26	248	6 321	1	1				1		1
БАЙКАЛЬСКАЯ	25	190	4 800	9	3	1	2	1	3		3

**Контроль отправления со станции формирования**

Дорога	№ поезда	Ст. отправления	Ст. назначения	Формат формирования	Время отправления		Валы
					По расписанию	Фактическое	
З-ОМ	01194	РУССКОК	ОМСК-ПАС	Западно-Сибирский	24.06.2015 11:06		15 м
В-ОМ	00574	ИРКУТСК-ПАС	КОСЛОВОДСК	Восточно-Сибирский	24.06.2015 10:55	24.06.2015 10:00	-54 м
КРАИ	05629	СИМФЕРОПОЛЬ	РОСТОВ-П	ДУП КР Тульский	24.06.2015 07:00		4 ч 22 м

Наименование	Скорость км/ч	Дорога	Местонахождение	Отставание от граф.	Время поезда	Источник
00120 ЧЕЛБИНСК-П - МОСКВА-П-КАЗ	94.2	КВШ	ПОДВОЛЖСКАЯ	0 м	11:11:32	ЦГ
00144 ДАЧА ДОЛГОГО (ЛАДВОКЗАЛ) - НОСК	64.2	СВРД	ОП 2416 КМ	-3 м	11:14:42	ЦГ
00146 МОСКВА-П-КАЗ - ЧЕЛБИНСК-П	3.7	КВШ	ЗВЕЗДА	0 м	11:19:17	ЦГ
00148 САРАТОВ-П-ПАС - АДЛЕР	83.3	ПРИВ	ОП 79 КМ	-3 м	11:16:54	ЦГ
00145 АДЛЕР - САРАТОВ-П-ПАС	7.7	ПРИВ	ЖУТОВО	-4 м	11:15:55	ЦГ
00154 МУРМАНСК - МОСКВА-П-ОКТ	6.4	ОКТ	МЕДВЕЖЬ ГОРА	-1 м	11:15:45	ЦГ
00158 АРХАНГ-ГОР - МОСКВА-П-ПР	96.4	СВБ	ПЛ 331 КМ	4 м	11:16:54	ЦГ
00164 МОСКВА-П-ОКТ - МУРМАНСК	53.7	ОКТ	КОПА	-2 м	11:22:02	ЦГ
00166 МОСКВА-П-ОКТ - МУРМАНСК	57.3	ОКТ	ОП 115 КМ	0 м	11:21:08	ЦГ
00146 МОСКВА-П-КАЗ - ЕКАТЕРИНБУРГ-ПМ	79.5	ГОРЬК	КАНА-ПЕР	-3 м	11:14:54	ЦГ
00168 ВОЛГОГРАД-1 - МОСКВА-П-ПМ	2.5	НОСК	УЗЧОВО	0 м	11:10:41	Г
00169 МОСКВА-П-ПМ - ВОЛГОГРАД-1	0	ПРИВ	ВЯЧКОЛЬСКАЯ	1 м	11:00:00	Г
00169 МОСКВА-П-ПР - АРХАНГ-ГОР	3.7	НОСК	СЕРГЕЕВ ПОСАД	0 м	11:19:36	ЦГ
00169 МОСКВА-П-ПМ - САРАТОВ-П-ПАС	39.6	ПРИВ	КУРДЮМ	3 м	11:15:51	ЦГ
00205 МОСКВА-П-КАЗ - РОСТОВ-П	4.3	С-КАВ	НОВОЧЕРКАСС	0 м	11:21:09	ЦГ
00216 МОСКВА-П-ОМОЛ - [30394]	0	НОСК	ОМОЛЕНКО	-2 м	11:18:00	Г
00218 ЛАБИТНАГО - МОСКВА-П-ПР	0	СВБ	РЕВАК	-2 м	10:59:00	Г
00214 МУРМАНСК - ДАЧА ДОЛГОГО (ЛАДВО)	88.5	ОКТ	УВАЙНЫ	0 м	11:19:43	ЦГ
00214 МУРМАНСК - ДАЧА ДОЛГОГО (ЛАДВО)	24.9	ОКТ	ОП 3 КМ	1 м	11:21:58	ЦГ
00224 ДАЧА ДОЛГОГО (ЛАДВОКЗАЛ) - МУРМ	13	ОКТ	КЕРЬ	-3 м	11:18:54	ЦГ
00228 МОСКВА-П-ПР - ЛАБИТНАГО	0	СВБ	КОШЕВКА	-2 м	11:13:00	Г
00240 СЕВСКА-СТАВ - МОСКВА-П-ПМ	0	НОСК	СУОМРАЧ-П	-3 м	10:49:00	Г
00298 НОВОРОССИЙСК - МОСКВА-П-КАЗ	30.6	Ю-ВОСТ	БОКОВСКАЯ	0 м	11:14:37	ЦГ
00298 КЕМЕРОВО - МОСКВА-П-ПР	109.2	ГОРЬК	СЕНЬКОВО	1 м	11:17:50	ЦГ
00298 КЕМЕРОВО - МОСКВА-П-ПР	78.3	З-СВБ	РД 64 КМ	0 м	11:09:29	ЦГ
00295 МОСКВА-П-КАЗ - НОВОРОССИЙСК	37.6	С-КАВ	ЗМЕН I	2 м	10:18:39	ЦГ
00294 МОСКВА-П-ОМОЛ - КАЛМЫК-ПАС	56.5	КВГ	ПОСТ ВОСТОЧН	1 м	11:04:09	ЦГ
00294 МОСКВА-П-ОМОЛ - КАЛМЫК-ПАС	0	КВГ	ПОСТ ВОСТОЧН	0 м	11:14:09	ЦГ
00294 МОСКВА-П-ПР - КЕМЕРОВО	57.1	ГОРЬК	ПРИКАСОВО	2 м	11:19:45	ЦГ
00310 ОРЕНБУРГ - МОСКВА-П-КАЗ	76.7	Ю-ПР	ОП 1381 КМ	0 м	11:21:34	ЦГ
00320 МОСКВА-П-КАЗ - ОРЕНБУРГ	46.4	КВШ	КИНЕЛЬ	0 м	11:15:03	ЦГ
00325 ВЛАДИКАВКАЗ - МОСКВА-П-КАЗ	0	С-КАВ	СТЕКОВЫЙ	0 м	08:36:31	ЦГ
00325 ВЛАДИКАВКАЗ - МОСКВА-П-КАЗ	87.3	С-КАВ	ОП 1690 КМ	-1 м	00:40:56	ЦГ
00345 МОСКВА-П-КАЗ - ВЛАДИКАВКАЗ	0	С-КАВ	СТЕКОВЫЙ	0 м	22:06:2015	ЦГ
00345 МОСКВА-П-КАЗ - ВЛАДИКАВКАЗ	0	Ю-ВОСТ	КОСОВЫЙ	-5 м	11:30:44	ЦГ





# VERSENYKÉPESSÉG



European  
Commission

# The impact of falling oil prices on the EU economy



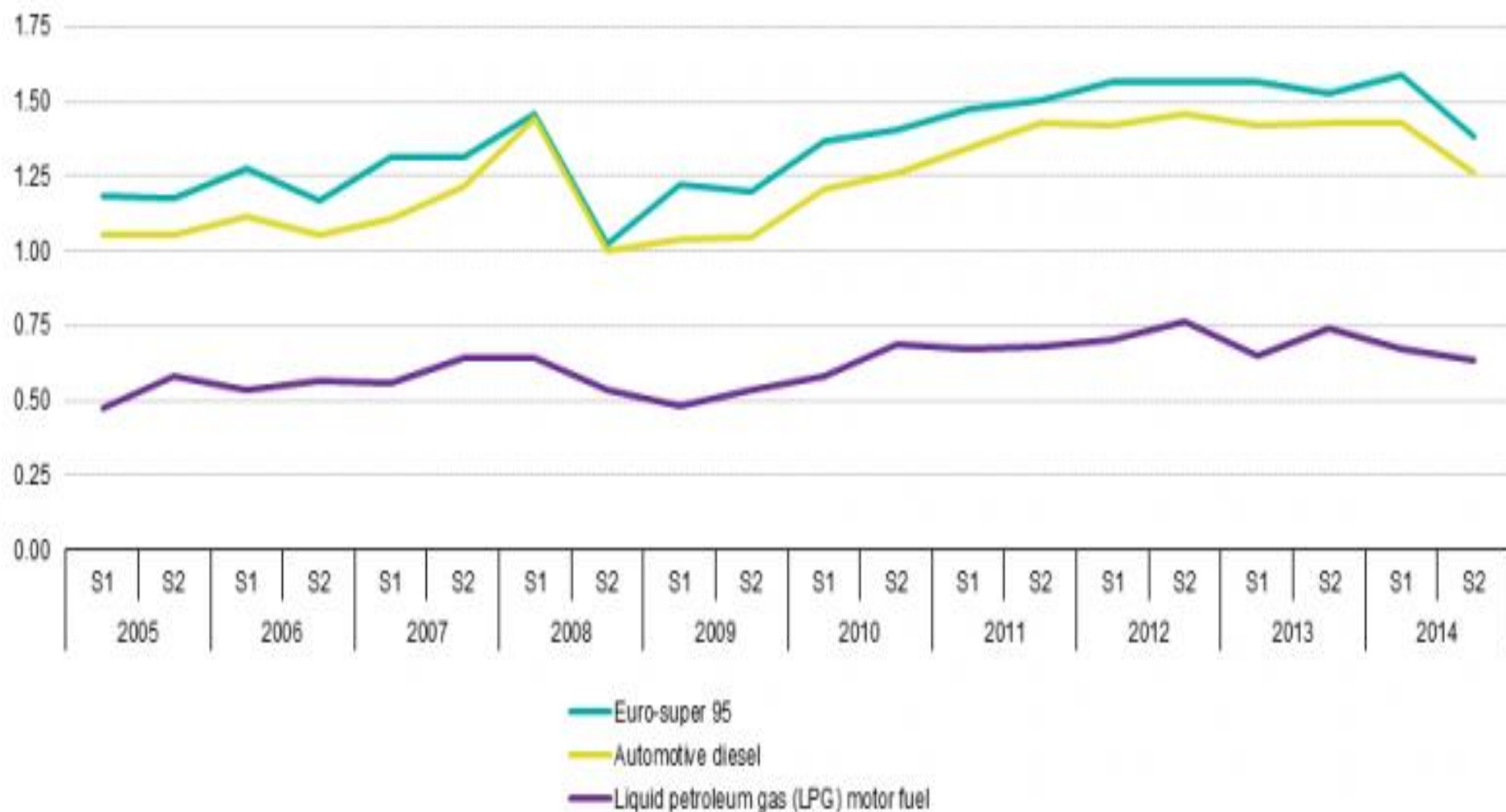
# Kõolaj ára

**\$30.69**   **-\$37.11**   **-54.73%**

6:48 AM ET 01/14/2016



# Ásványolaj alapú energiahordozók ára

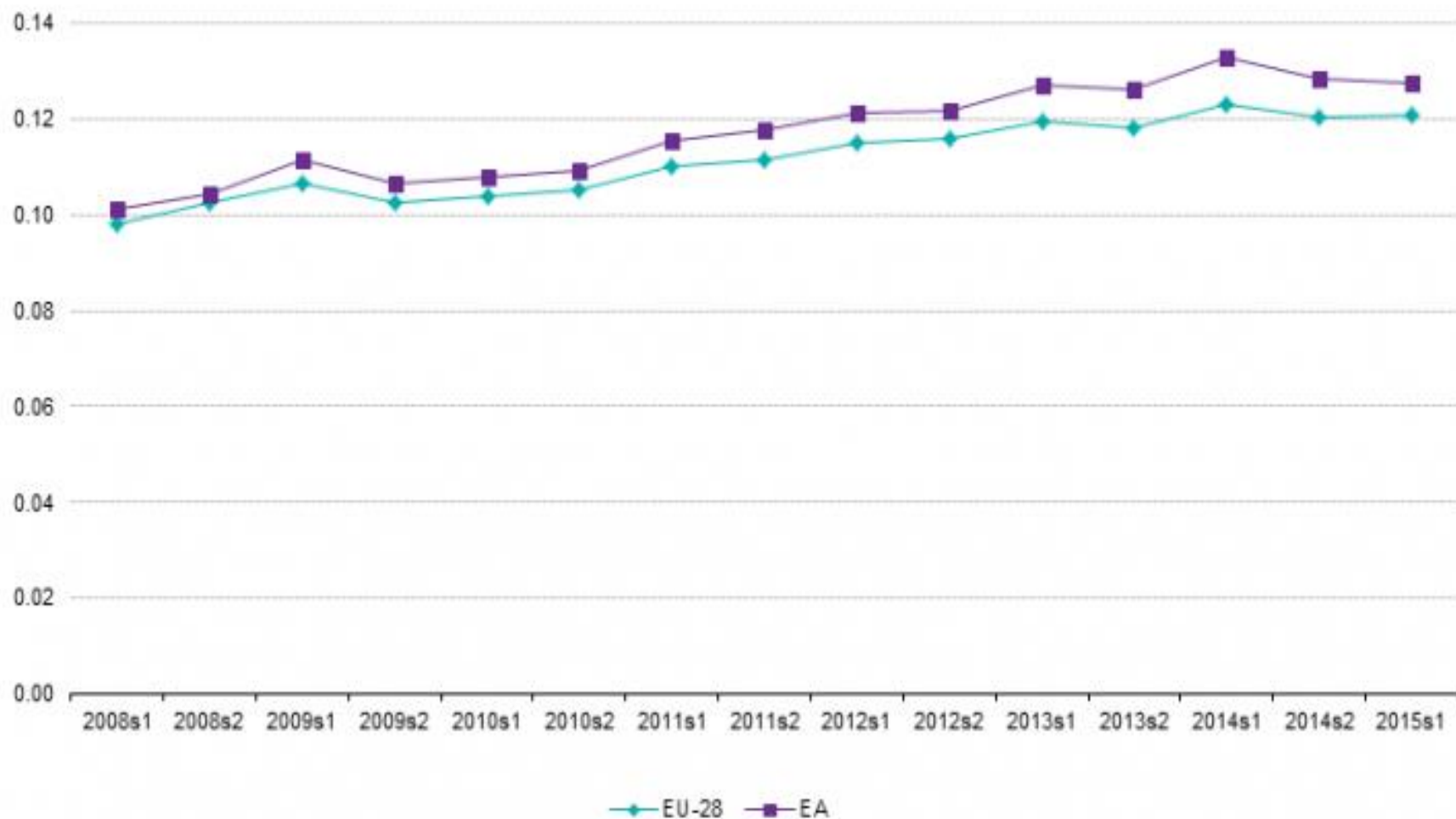


(\*) Weighted average. Inclusive of taxes and duties. Reference periods refer to the end of each semester.

Source: Oil bulletin, Directorate-General for Energy, European Commission



# Nem lakossági fogyasztók villamos energia egységára



Source: Eurostat (online data code: nrg\_pc\_205)

# ORDNUNGSPOLITISCHE PERSPEKTIVEN

Nr 76

Auswirkungen der  
Fernbusliberalisierung  
auf den Schienen-  
personenverkehr

Veit Böckers,  
Justus Haucap,  
Ulrich Heimeshoff,  
Susanne Thorwarth

August 2015

Strecke	Anzahl der Fahrten pro Woche
Berlin – Hamburg	267
Berlin – Dresden	235
Berlin – Leipzig	209
Berlin Flughafen (SFX) - Dres- den	186
Berlin – Hannover	159
München – Nürnberg	145
Köln – Dortmund	133
Köln – Essen	126
Hamburg – Bremen	120
Hamburg – Hannover	118



# Egy kis optimizmus

